


| | | |
|---|---|---------------------------|
|  GOVERNO DO ESTADO DE SÃO PAULO | Relatório - Contratado X Realizado | GESTÃO EM SAÚDE |
| | Unidade: HOSP FRANCO DA ROCHA Período: Setembro a Setembro de 2021 | 20-10-2021 11:03 |

183 - Internações

| | Setembro | | Total | | |
|----------------|-----------|------------|-----------|------------|---------------|
| | Cont. | Real. | Cont. | Real. | % |
| Clínica Médica | 40 | 176 | 40 | 176 | 340,00 |
| Obstetrícia | 0 | 0 | 0 | 0 | 0,00 |
| Pediatria | 0 | 0 | 0 | 0 | 0,00 |
| Psiquiatria | 0 | 0 | 0 | 0 | 0,00 |
| Total | 40 | 176 | 40 | 176 | 340,00 |

470 - Saídas Hospitalares em Clínica Cirúrgica


| | Setembro | | Total | | |
|--------------|------------|------------|------------|------------|-------------|
| | Cont. | Real. | Cont. | Real. | % |
| Eletivas | 160 | 145 | 160 | 145 | -9,38 |
| Urgências | 170 | 215 | 170 | 215 | 26,47 |
| Total | 330 | 360 | 330 | 360 | 9,09 |


322 - Hospital - Dia Cirúrgico/Cirurgias Ambulatoriais

| | Setembro | | Total | | |
|-------------------------|------------|------------|------------|------------|---------------|
| | Cont. | Real. | Cont. | Real. | % |
| Cirurgia Hospital - Dia | 0 | 0 | 0 | 0 | 0,00 |
| Cirurgias Ambulatoriais | 190 | 148 | 190 | 148 | -22,11 |
| Total | 190 | 148 | 190 | 148 | -22,11 |

185 - Urgência / Emergência

| | Setembro | | Total | | |
|-----------------------|----------|-------|-------|-------|-------|
| | Cont. | Real. | Cont. | Real. | % |
| Consultas de Urgência | 500 | 854 | 500 | 854 | 70,80 |


 Sídney Oliveira Soares
 Gerente ADM
 Centro de Estudos e Pesquisas
 "Dr. João Amorim"

| | | |
|---|--|---------------------------|
|  GOVERNO DO ESTADO DE SÃO PAULO | Relatório - Contratado X Realizado | GESTÃO EM SAÚDE |
| | Unidade: CAISM - FRANCO DA ROCHA Período: Setembro a Setembro de 2021 | 20-10-2021 11:03 |

183 - Internações

| | Setembro | | Total | | |
|----------------|-----------|-----------|-----------|-----------|--------------|
| | Cont. | Real. | Cont. | Real. | % |
| Clínica Médica | 0 | 0 | 0 | 0 | 0,00 |
| Obstetrícia | 0 | 0 | 0 | 0 | 0,00 |
| Pediatria | 0 | 0 | 0 | 0 | 0,00 |
| Psiquiatria | 53 | 77 | 53 | 77 | 45,28 |
| Total | 53 | 77 | 53 | 77 | 45,28 |

470 - Saídas Hospitalares em Clínica Cirúrgica

| | Setembro | | Total | | |
|--------------|----------|----------|----------|----------|-------------|
| | Cont. | Real. | Cont. | Real. | % |
| Eletivas | 0 | 0 | 0 | 0 | 0,00 |
| Urgências | 0 | 0 | 0 | 0 | 0,00 |
| Total | 0 | 0 | 0 | 0 | 0,00 |

322 - Hospital - Dia Cirúrgico/Cirurgias Ambulatoriais

| | Setembro | | Total | | |
|-------------------------|----------|----------|----------|----------|-------------|
| | Cont. | Real. | Cont. | Real. | % |
| Cirurgia Hospital - Dia | 0 | 0 | 0 | 0 | 0,00 |
| Cirurgias Ambulatoriais | 0 | 0 | 0 | 0 | 0,00 |
| Total | 0 | 0 | 0 | 0 | 0,00 |

185 - Urgência / Emergência

| | Setembro | | Total | | |
|-----------------------|----------|-------|-------|-------|--------|
| | Cont. | Real. | Cont. | Real. | % |
| Consultas de Urgência | 500 | 242 | 500 | 242 | -51,60 |

563 - Programa Ambulatorial Intensivo e Semi-Intensivo (PAISI)


| | Setembro | | Total | | |
|---------------------|----------|-------|-------|-------|-------|
| | Cont. | Real. | Cont. | Real. | % |
| Número de Pacientes | 70 | 77 | 70 | 77 | 10,00 |

600 - Unidade de Acolhimento Assistida

| | Setembro | | Total | | |
|---------------------------------|----------|----------|----------|----------|-------------|
| | Cont. | Real. | Cont. | Real. | % |
| Conjunto de casas (morador/dia) | 0 | 0 | 0 | 0 | 0,00 |
| Total | 0 | 0 | 0 | 0 | 0,00 |



Siginei Oliveira Soares
Gerente ADM
Centro de Estudos e Pesquisa
"Dr. João Amorim"

| | | |
|---|---|---------------------------|
|  GOVERNO DO ESTADO DE SÃO PAULO | Relatório - Contratado X Realizado | GESTÃO EM SAÚDE |
| | Unidade: AH FRANCO DA ROCHA Período: Setembro a Setembro de 2021 | 20-10-2021 11:03 |

271 - Consultas Médicas

| | Setembro | | Total | | |
|--------------------------|--------------|--------------|--------------|--------------|---------------|
| | Cont. | Real. | Cont. | Real. | % |
| Primeiras Consultas Rede | 600 | 489 | 600 | 489 | -18,50 |
| Interconsultas | 800 | 686 | 800 | 686 | -14,25 |
| Consultas Subseqüentes | 1.850 | 1.915 | 1.850 | 1.915 | 3,51 |
| Total | 3.250 | 3.090 | 3.250 | 3.090 | -4,92 |

526 - Consultas Não Médicas

| | Setembro | | Total | | |
|--------------------------------------|--------------|--------------|--------------|--------------|--------------|
| | Cont. | Real. | Cont. | Real. | % |
| Primeiras Consultas Rede | 0 | 0 | 0 | 0 | 0,00 |
| Interconsultas | 1.150 | 1.119 | 1.150 | 1.119 | -2,70 |
| Consultas Subseqüentes | 50 | 55 | 50 | 55 | 10,00 |
| Procedimentos Terapêuticos (sessões) | 400 | 455 | 400 | 455 | 13,75 |
| Total | 1.600 | 1.629 | 1.600 | 1.629 | 1,81 |

275 - SADT Externo

| | Setembro | | Total | | |
|--|----------|-------|------------|------------|--------------|
| | Cont. | Real. | Cont. | Real. | % |
| Diagnóstico em Laboratório Clínico | 0 | 0 | 0 | 0 | 0,00 |
| Diagnóstico por Anatomia Patológica e Citopatológica | 0 | 0 | 0 | 0 | 0,00 |
| Diagnóstico por Radiologia | 0 | 0 | 0 | 0 | 0,00 |
| Diagnóstico por Ultra-Sonografia | 0 | 0 | 0 | 0 | 0,00 |
| Diagnóstico por Tomografia | 0 | 0 | 0 | 0 | 0,00 |
| Diagnóstico por Ressonância Magnética | 0 | 0 | 0 | 0 | 0,00 |
| Diagnóstico por Medicina Nuclear in Vivo | 0 | 0 | 0 | 0 | 0,00 |
| Diagnóstico por Endoscopia | 80 | 92 | 80 | 92 | 15,00 |
| Diagnóstico por Radiologia Intervencionista | 0 | 0 | 0 | 0 | 0,00 |
| Métodos Diagnósticos em Especialidades | 290 | 352 | 290 | 352 | 21,38 |
| Diagnóstico e Procedimentos Especiais em Hemoterapia | 0 | 0 | 0 | 0 | 0,00 |

Silvina Oliveira Soares
 Gerente ADM
 Centro de Estudos e Pesquisas
 "Dr. João Amorim"

| | | | | | |
|-------|-----|-----|-----|-----|-------|
| Total | 370 | 444 | 370 | 444 | 20,00 |
|-------|-----|-----|-----|-----|-------|

| 189 - Tratamentos Clínicos | | | | | |
|---|----------|----------|----------|----------|-------------|
| | Setembro | | Total | | |
| | Cont. | Real. | Cont. | Real. | % |
| Tratamento em Oncologia - Quimioterapia | 0 | 0 | 0 | 0 | 0,00 |
| Tratamento em Oncologia - Hormonioterapia | 0 | 0 | 0 | 0 | 0,00 |
| Total do Grupo Quimioterapia (Quimioterapia e Hormonioterapia) | 0 | 0 | 0 | 0 | 0,00 |
| Tratamento em Oncologia - Radioterapia | 0 | 0 | 0 | 0 | 0,00 |
| Tratamento em Nefrologia - Diálise Peritoneal (pacientes) | 0 | 0 | 0 | 0 | 0,00 |
| Tratamento em Nefrologia - Sessão Diálise | 0 | 0 | 0 | 0 | 0,00 |
| Terapias Especializadas - Litotripsia | 0 | 0 | 0 | 0 | 0,00 |
| Fototerapia - Sessões | 0 | 0 | 0 | 0 | 0,00 |

| 606 - Consultas Médicas por Telemedicina (acompanhamento) | | | | | |
|---|----------|-------|-------|-------|------|
| | Setembro | | Total | | |
| | Cont. | Real. | Cont. | Real. | % |
| Primeiras Consultas Rede | 0 | 0 | 0 | 0 | 0,00 |
| Interconsultas | 0 | 0 | 0 | 0 | 0,00 |
| Consultas Subseqüentes | 0 | 0 | 0 | 0 | 0,00 |


| 608 - Consultas Não Médicas por Telemedicina (acompanhamento) | | | | | |
|---|----------|-------|-------|-------|------|
| | Setembro | | Total | | |
| | Cont. | Real. | Cont. | Real. | % |
| Primeiras Consultas Rede | 0 | 0 | 0 | 0 | 0,00 |
| Interconsultas | 0 | 0 | 0 | 0 | 0,00 |
| Consultas Subseqüentes | 0 | 0 | 0 | 0 | 0,00 |
| Procedimentos Terapêuticos (sessões) | 0 | 0 | 0 | 0 | 0,00 |

| 647 - Exames de Alta Suspeição - Oncologia | | | | | |
|--|----------|-------|-------|-------|---------|
| | Setembro | | Total | | |
| | Cont. | Real. | Cont. | Real. | % |
| Biopsia pele / partes moles | 8 | 0 | 8 | 0 | -100,00 |
| Biopsia próstata guiada por US | 0 | 0 | 0 | 0 | 0,00 |
| PAAF tireóide guiada por US | 0 | 0 | 0 | 0 | 0,00 |
| Colonoscopia | 8 | 6 | 8 | 6 | -25,00 |
| Esogastroduodenoscopia | 20 | 22 | 20 | 22 | 10,00 |

Sidinei Oliveira Soares
Gerente ADM
Centro de Estudos e Pesquisas
"Dr. João Amorim"

| | | | | | |
|------------------------|-----------|-----------|-----------|-----------|---------------|
| Retossigmoidoscopia | 0 | 0 | 0 | 0 | 0,00 |
| RM crânio | 0 | 0 | 0 | 0 | 0,00 |
| RM crânio com sedação | 0 | 0 | 0 | 0 | 0,00 |
| TC abdome superior | 0 | 0 | 0 | 0 | 0,00 |
| TC tórax | 0 | 0 | 0 | 0 | 0,00 |
| US próstata abdominal | 0 | 0 | 0 | 0 | 0,00 |
| US próstata transretal | 0 | 0 | 0 | 0 | 0,00 |
| US tireóide | 0 | 0 | 0 | 0 | 0,00 |
| Total | 36 | 28 | 36 | 28 | -22,22 |

Sidinei Oliveira Soares
Gerente ADM
Centro de Estudos e Pesquisas
"Dr. João Amorim"

| | | |
|---|---|---------------------------|
|  GOVERNO DO ESTADO DE SÃO PAULO | Relatório - Contratado X Realizado | GESTÃO EM SAÚDE |
| | Unidade: AH CAISM - FRANCO DA ROCHA Período: Setembro a Setembro de 2021 | 20-10-2021 11:04 |

271 - Consultas Médicas

| | Setembro | | Total | | |
|--------------------------|--------------|--------------|--------------|--------------|--------------|
| | Cont. | Real. | Cont. | Real. | % |
| Primeiras Consultas Rede | 100 | 79 | 100 | 79 | -21,00 |
| Interconsultas | 25 | 20 | 25 | 20 | -20,00 |
| Consultas Subseqüentes | 1.690 | 2.166 | 1.690 | 2.166 | 28,17 |
| Total | 1.815 | 2.265 | 1.815 | 2.265 | 24,79 |

526 - Consultas Não Médicas

| | Setembro | | Total | | |
|--------------------------------------|------------|------------|------------|------------|---------------|
| | Cont. | Real. | Cont. | Real. | % |
| Primeiras Consultas Rede | 0 | 0 | 0 | 0 | 0,00 |
| Interconsultas | 0 | 0 | 0 | 0 | 0,00 |
| Consultas Subseqüentes | 700 | 624 | 700 | 624 | -10,86 |
| Procedimentos Terapêuticos (sessões) | 0 | 0 | 0 | 0 | 0,00 |
| Total | 700 | 624 | 700 | 624 | -10,86 |

275 - SADT Externo

| | Setembro | | Total | | |
|--|----------|-------|-------|-------|------|
| | Cont. | Real. | Cont. | Real. | % |
| Diagnóstico em Laboratório Clínico | 0 | 0 | 0 | 0 | 0,00 |
| Diagnóstico por Anatomia Patológica e Citopatológica | 0 | 0 | 0 | 0 | 0,00 |
| Diagnóstico por Radiologia | 0 | 0 | 0 | 0 | 0,00 |
| Diagnóstico por Ultra-Sonografia | 0 | 0 | 0 | 0 | 0,00 |
| Diagnóstico por Tomografia | 0 | 0 | 0 | 0 | 0,00 |
| Diagnóstico por Ressonância Magnética | 0 | 0 | 0 | 0 | 0,00 |
| Diagnóstico por Medicina Nuclear in Vivo | 0 | 0 | 0 | 0 | 0,00 |
| Diagnóstico por Endoscopia | 0 | 0 | 0 | 0 | 0,00 |
| Diagnóstico por Radiologia Intervencionista | 0 | 0 | 0 | 0 | 0,00 |
| Métodos Diagnósticos em Especialidades | 0 | 0 | 0 | 0 | 0,00 |
| Diagnóstico e Procedimentos Especiais em Hemoterapia | 0 | 0 | 0 | 0 | 0,00 |

Sônia Oliveira Soares
 Gerente ADM
 Centro de Estudos e Pesquisas
 "Dr. João Amorim"

| | | | | | |
|-------|---|---|---|---|------|
| Total | 0 | 0 | 0 | 0 | 0,00 |
|-------|---|---|---|---|------|

| 189 - Tratamentos Clínicos | | | | | |
|---|----------|----------|----------|----------|-------------|
| | Setembro | | Total | | |
| | Cont. | Real. | Cont. | Real. | % |
| Tratamento em Oncologia - Quimioterapia | 0 | 0 | 0 | 0 | 0,00 |
| Tratamento em Oncologia - Hormonioterapia | 0 | 0 | 0 | 0 | 0,00 |
| Total do Grupo Quimioterapia (Quimioterapia e Hormonioterapia) | 0 | 0 | 0 | 0 | 0,00 |
| Tratamento em Oncologia - Radioterapia | 0 | 0 | 0 | 0 | 0,00 |
| Tratamento em Nefrologia - Diálise Peritoneal (pacientes) | 0 | 0 | 0 | 0 | 0,00 |
| Tratamento em Nefrologia - Sessão Diálise | 0 | 0 | 0 | 0 | 0,00 |
| Terapias Especializadas - Litotripsia | 0 | 0 | 0 | 0 | 0,00 |
| Fototerapia - Sessões | 0 | 0 | 0 | 0 | 0,00 |


| 606 - Consultas Médicas por Telemedicina (acompanhamento) | | | | | |
|---|----------|-------|-------|-------|------|
| | Setembro | | Total | | |
| | Cont. | Real. | Cont. | Real. | % |
| Primeiras Consultas Rede | 0 | 0 | 0 | 0 | 0,00 |
| Interconsultas | 0 | 0 | 0 | 0 | 0,00 |
| Consultas Subseqüentes | 0 | 0 | 0 | 0 | 0,00 |

| 608 - Consultas Não Médicas por Telemedicina (acompanhamento) | | | | | |
|---|----------|-------|-------|-------|------|
| | Setembro | | Total | | |
| | Cont. | Real. | Cont. | Real. | % |
| Primeiras Consultas Rede | 0 | 0 | 0 | 0 | 0,00 |
| Interconsultas | 0 | 0 | 0 | 0 | 0,00 |
| Consultas Subseqüentes | 0 | 0 | 0 | 0 | 0,00 |
| Procedimentos Terapêuticos (sessões) | 0 | 0 | 0 | 0 | 0,00 |

| 647 - Exames de Alta Suspeição - Oncologia | | | | | |
|--|----------|-------|-------|-------|------|
| | Setembro | | Total | | |
| | Cont. | Real. | Cont. | Real. | % |
| Biopsia pele / partes moles | 0 | 0 | 0 | 0 | 0,00 |
| Biopsia próstata guiada por US | 0 | 0 | 0 | 0 | 0,00 |
| PAAF tireóide guiada por US | 0 | 0 | 0 | 0 | 0,00 |
| Colonoscopia | 0 | 0 | 0 | 0 | 0,00 |
| Esogastroduodenoscopia | 0 | 0 | 0 | 0 | 0,00 |

Juliana Oliveira Soares
 Gerente ADM
 Centro de Estudos e Pesquisas
 "Dr. João Amorim"

| | | | | | |
|------------------------|---|---|---|---|------|
| Retossigmoidoscopia | 0 | 0 | 0 | 0 | 0,00 |
| RM crânio | 0 | 0 | 0 | 0 | 0,00 |
| RM crânio com sedação | 0 | 0 | 0 | 0 | 0,00 |
| TC abdome superior | 0 | 0 | 0 | 0 | 0,00 |
| TC tórax | 0 | 0 | 0 | 0 | 0,00 |
| US próstata abdominal | 0 | 0 | 0 | 0 | 0,00 |
| US próstata transretal | 0 | 0 | 0 | 0 | 0,00 |
| US tireóide | 0 | 0 | 0 | 0 | 0,00 |
| Total | 0 | 0 | 0 | 0 | 0,00 |



Sidinei Oliveira Soares
Gerente ADM
Centro de Estudos e Pesquisas
"Dr. João Amorim"