

 GOVERNO DO ESTADO DE SÃO PAULO	Relatório - Contratado X Realizado	GESTÃO EM SAÚDE
	Unidade: CAISM - FRANCO DA ROCHA Período: Maio a Maio de 2021	18-06-2021 10:43

183 - Internações

	Maio		Total		
	Cont.	Real.	Cont.	Real.	%
Clínica Médica	0	0	0	0	0,00
Obstetria	0	0	0	0	0,00
Pediatria	0	0	0	0	0,00
Psiquiatria	53	57	53	57	7,55
Total	53	57	53	57	7,55

470 - Saídas Hospitalares em Clínica Cirúrgica

	Maio		Total		
	Cont.	Real.	Cont.	Real.	%
Eletivas	0	0	0	0	0,00
Urgências	0	0	0	0	0,00
Total	0	0	0	0	0,00

322 - Hospital - Dia Cirúrgico/Cirurgias Ambulatoriais

	Maio		Total		
	Cont.	Real.	Cont.	Real.	%
Cirurgia Hospital - Dia	0	0	0	0	0,00
Cirurgias Ambulatoriais	0	0	0	0	0,00
Total	0	0	0	0	0,00

185 - Urgência / Emergência


	Maio		Total		
	Cont.	Real.	Cont.	Real.	%
Consultas de Urgência	500	247	500	247	-50,60

563 - Programa Ambulatorial Intensivo e Semi-Intensivo (PAISI)

	Maio		Total		
	Cont.	Real.	Cont.	Real.	%
Número de Pacientes	60	64	60	64	6,67

600 - Unidade de Acolhimento Assistida

	Maio		Total		
	Cont.	Real.	Cont.	Real.	%
Conjunto de casas (morador/dia)	0	0	0	0	0,00
Total	0	0	0	0	0,00

 GOVERNO DO ESTADO DE SÃO PAULO	Relatório - Contratado X Realizado		GESTÃO EM SAÚDE		
	Unidade: AH CAISM - FRANCO DA ROCHA Período: Maio a Maio de 2021			18-06-2021 10:44	

271 - Consultas Médicas

	Maio		Total		
	Cont.	Real.	Cont.	Real.	%
Primeiras Consultas Rede	100	80	100	80	-20,00
Interconsultas	25	20	25	20	-20,00
Consultas Subseqüentes	1.690	2.165	1.690	2.165	28,11
Total	1.815	2.265	1.815	2.265	24,79

526 - Consultas Não Médicas

	Maio		Total		
	Cont.	Real.	Cont.	Real.	%
Primeiras Consultas Rede	0	0	0	0	0,00
Interconsultas	0	0	0	0	0,00
Consultas Subseqüentes	650	680	650	680	4,62
Procedimentos Terapêuticos (sessões)	0	0	0	0	0,00
Total	650	680	650	680	4,62

275 - SADT Externo


	Maio		Total		
	Cont.	Real.	Cont.	Real.	%
Diagnóstico em Laboratório Clínico	0	0	0	0	0,00
Diagnóstico por Anatomia Patológica e Citopatológica	0	0	0	0	0,00
Diagnóstico por Radiologia	0	0	0	0	0,00
Diagnóstico por Ultra-Sonografia	0	0	0	0	0,00
Diagnóstico por Tomografia	0	0	0	0	0,00
Diagnóstico por Ressonância Magnética	0	0	0	0	0,00
Diagnóstico por Medicina Nuclear in Vivo	0	0	0	0	0,00
Diagnóstico por Endoscopia	0	0	0	0	0,00
Diagnóstico por Radiologia Intervencionista	0	0	0	0	0,00
Métodos Diagnósticos em Especialidades	0	0	0	0	0,00
Diagnóstico e Procedimentos Especiais em Hemoterapia	0	0	0	0	0,00

Total	0	0	0	0	0,00
-------	---	---	---	---	------

189 - Tratamentos Clínicos					
	Maio		Total		
	Cont.	Real.	Cont.	Real.	%
Tratamento em Oncologia - Quimioterapia	0	0	0	0	0,00
Tratamento em Oncologia - Hormonioterapia	0	0	0	0	0,00
Total do Grupo Quimioterapia (Quimioterapia e Hormonioterapia)	0	0	0	0	0,00
Tratamento em Oncologia - Radioterapia	0	0	0	0	0,00
Tratamento em Nefrologia - Diálise Peritoneal (pacientes)	0	0	0	0	0,00
Tratamento em Nefrologia - Sessão Diálise	0	0	0	0	0,00
Terapias Especializadas - Litotripsia	0	0	0	0	0,00
Fototerapia - Sessões	0	0	0	0	0,00

606 - Consultas Médicas por Telemedicina (acompanhamento)					
	Maio		Total		
	Cont.	Real.	Cont.	Real.	%
Primeiras Consultas Rede	0	0	0	0	0,00
Interconsultas	0	0	0	0	0,00
Consultas Subseqüentes	0	0	0	0	0,00

608 - Consultas Não Médicas por Telemedicina (acompanhamento)					
	Maio		Total		
	Cont.	Real.	Cont.	Real.	%
Primeiras Consultas Rede	0	0	0	0	0,00
Interconsultas	0	0	0	0	0,00
Consultas Subseqüentes	0	0	0	0	0,00
Procedimentos Terapêuticos (sessões)	0	0	0	0	0,00


 Sidinei Oliveira Soares
 Gerente ADM
 Centro de Estudos e Pesquisas
 "Dr. João Amorim"

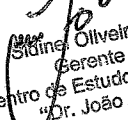
 GOVERNO DO ESTADO DE SÃO PAULO	Relatório - Contratado X Realizado	GESTÃO EM SAÚDE
	Unidade: HOSP FRANCO DA ROCHA Período: Maio a Maio de 2021	18-06-2021 10:42

183 - Internações					
	Maio		Total		
	Cont.	Real.	Cont.	Real.	%
Clínica Médica	40	183	40	183	357,50
Obstetrícia	0	0	0	0	0,00
Pediatria	0	0	0	0	0,00
Psiquiatria	0	0	0	0	0,00
Total	40	183	40	183	357,50

470 - Saídas Hospitalares em Clínica Cirúrgica					
	Maio		Total		
	Cont.	Real.	Cont.	Real.	%
Eletivas	160	30	160	30	-81,25
Urgências	170	204	170	204	20,00
Total	330	234	330	234	-29,09

322 - Hospital - Dia Cirúrgico/Cirurgias Ambulatoriais					
	Maio		Total		
	Cont.	Real.	Cont.	Real.	%
Cirurgia Hospital - Dia	0	0	0	0	0,00
Cirurgias Ambulatoriais	190	63	190	63	-66,84
Total	190	63	190	63	-66,84

185 - Urgência / Emergência					
	Maio		Total		
	Cont.	Real.	Cont.	Real.	%
Consultas de Urgência	500	677	500	677	35,40


 Sílvia Oliveira Soares
 Gerente ADM
 Centro de Estudos e Pesquisas
 "Dr. João Amorim"

GOVERNO DO ESTADO DE
SÃO PAULO

Relatório - Contratado X Realizado

GESTÃO
EM SAÚDEUnidade: AH FRANCO DA ROCHA
Período: Maio a Maio de 2021

18-06-2021 10:43

271 - Consultas Médicas

	Maio		Total		
	Cont.	Real.	Cont.	Real.	%
Primeiras Consultas Rede	600	588	600	588	-2,00
Interconsultas	800	548	800	548	-31,50
Consultas Subseqüentes	1.850	1.722	1.850	1.722	-6,92
Total	3.250	2.858	3.250	2.858	-12,06

526 - Consultas Não Médicas

	Maio		Total		
	Cont.	Real.	Cont.	Real.	%
Primeiras Consultas Rede	0	0	0	0	0,00
Interconsultas	1.150	984	1.150	984	-14,43
Consultas Subseqüentes	50	46	50	46	-8,00
Procedimentos Terapêuticos (sessões)	400	466	400	466	16,50
Total	1.600	1.496	1.600	1.496	-6,50

275 - SADT Externo

	Maio		Total		
	Cont.	Real.	Cont.	Real.	%
Diagnóstico em Laboratório Clínico	0	0	0	0	0,00
Diagnóstico por Anatomia Patológica e Citopatológica	0	0	0	0	0,00
Diagnóstico por Radiologia	0	0	0	0	0,00
Diagnóstico por Ultra-Sonografia	0	0	0	0	0,00
Diagnóstico por Tomografia	0	0	0	0	0,00
Diagnóstico por Ressonância Magnética	0	0	0	0	0,00
Diagnóstico por Medicina Nuclear in Vivo	0	0	0	0	0,00
Diagnóstico por Endoscopia	80	24	80	24	-70,00
Diagnóstico por Radiologia Intervencionista	0	0	0	0	0,00
Métodos Diagnósticos em Especialidades	290	349	290	349	20,34
Diagnóstico e Procedimentos Especiais em Hemoterapia	0	0	0	0	0,00


Sidnei Oliveira Soares
Gerente ADM
Centro de Estudos e Pesquisas
"Dr. João Amorim"

Total	370	373	370	373	0,81
-------	-----	-----	-----	-----	------

189 - Tratamentos Clínicos					
	Maio		Total		
	Cont.	Real.	Cont.	Real.	%
Tratamento em Oncologia - Quimioterapia	0	0	0	0	0,00
Tratamento em Oncologia - Hormonioterapia	0	0	0	0	0,00
Total do Grupo Quimioterapia (Quimioterapia e Hormonioterapia)	0	0	0	0	0,00
Tratamento em Oncologia - Radioterapia	0	0	0	0	0,00
Tratamento em Nefrologia - Diálise Peritoneal (pacientes)	0	0	0	0	0,00
Tratamento em Nefrologia - Sessão Diálise	0	0	0	0	0,00
Terapias Especializadas - Litotripsia	0	0	0	0	0,00
Fototerapia - Sessões	0	0	0	0	0,00

606 - Consultas Médicas por Telemedicina (acompanhamento)					
	Maio		Total		
	Cont.	Real.	Cont.	Real.	%
Primeiras Consultas Rede	0	0	0	0	0,00
Interconsultas	0	0	0	0	0,00
Consultas Subseqüentes	0	0	0	0	0,00

608 - Consultas Não Médicas por Telemedicina (acompanhamento)					
	Maio		Total		
	Cont.	Real.	Cont.	Real.	%
Primeiras Consultas Rede	0	0	0	0	0,00
Interconsultas	0	0	0	0	0,00
Consultas Subseqüentes	0	0	0	0	0,00
Procedimentos Terapêuticos (sessões)	0	0	0	0	0,00


 Sueli Oliveira Soares
 Gerente ADM
 Centro de Estudos e Pesquisas
 "Dr. João Amorim"