


 GOVERNO DO ESTADO DE SÃO PAULO	Relatório - Contratado X Realizado	GESTÃO EM SAÚDE
	Unidade: HOSP FRANCO DA ROCHA Período: Abril a Abril de 2021	20-05-2021 15:46


183 - Internações					
	Abril		Total		
	Cont.	Real.	Cont.	Real.	%
Clínica Médica	40	164	40	164	310,00
Obstetrícia	0	0	0	0	0,00
Pediatria	0	0	0	0	0,00
Psiquiatria	0	0	0	0	0,00
Total	40	164	40	164	310,00

470 - Saídas Hospitalares em Clínica Cirúrgica					
	Abril		Total		
	Cont.	Real.	Cont.	Real.	%
Eletivas	160	24	160	24	-85,00
Urgências	170	192	170	192	12,94
Total	330	216	330	216	-34,55

322 - Hospital - Dia Cirúrgico/Cirurgias Ambulatoriais					
	Abril		Total		
	Cont.	Real.	Cont.	Real.	%
Cirurgia Hospital - Dia	0	0	0	0	0,00
Cirurgias Ambulatoriais	190	12	190	12	-93,68
Total	190	12	190	12	-93,68

185 - Urgência / Emergência					
	Abril		Total		
	Cont.	Real.	Cont.	Real.	%
Consultas de Urgência	500	613	500	613	22,60



 Sidinei Oliveira Soares
 Gerente ADIM
 Centro de Estudos e Pesquisas
 "Dr. João Amorim"

 GOVERNO DO ESTADO DE SÃO PAULO	Relatório - Contratado X Realizado	GESTÃO EM SAÚDE
	Unidade: AH FRANCO DA ROCHA Período: Abril a Abril de 2021	20-05-2021 15:46

271 - Consultas Médicas					
	Abril		Total		
	Cont.	Real.	Cont.	Real.	%
Primeiras Consultas Rede	600	521	600	521	-13,17
Interconsultas	800	506	800	506	-36,75
Consultas Subseqüentes	1.850	1.638	1.850	1.638	-11,46
Total	3.250	2.665	3.250	2.665	-18,00

526 - Consultas Não Médicas					
	Abril		Total		
	Cont.	Real.	Cont.	Real.	%
Primeiras Consultas Rede	0	0	0	0	0,00
Interconsultas	1.150	1.147	1.150	1.147	-0,26
Consultas Subseqüentes	50	50	50	50	0,00
Procedimentos Terapêuticos (sessões)	400	236	400	236	-41,00
Total	1.600	1.433	1.600	1.433	-10,44

275 - SADT Externo					
	Abril		Total		
	Cont.	Real.	Cont.	Real.	%
Diagnóstico em Laboratório Clínico	0	0	0	0	0,00
Diagnóstico por Anatomia Patológica e Citopatológica	0	0	0	0	0,00
Diagnóstico por Radiologia	0	0	0	0	0,00
Diagnóstico por Ultra-Sonografia	0	0	0	0	0,00
Diagnóstico por Tomografia	0	0	0	0	0,00
Diagnóstico por Ressonância Magnética	0	0	0	0	0,00
Diagnóstico por Medicina Nuclear in Vivo	0	0	0	0	0,00
Diagnóstico por Endoscopia	80	85	80	85	6,25
Diagnóstico por Radiologia Intervencionista	0	0	0	0	0,00
Métodos Diagnósticos em Especialidades	290	306	290	306	5,52
Diagnóstico e Procedimentos Especiais em Hemoterapia	0	0	0	0	0,00



 Sidinei Oliveira Soares
 Gerente ADM
 Centro de Estudos e Pesquisas "Dr. João Amorim"


Total	370	391	370	391	5,68
-------	-----	-----	-----	-----	------

189 - Tratamentos Clínicos					
	Abril		Total		
	Cont.	Real.	Cont.	Real.	%
Tratamento em Oncologia - Quimioterapia	0	0	0	0	0,00
Tratamento em Oncologia - Hormonioterapia	0	0	0	0	0,00
Total do Grupo Quimioterapia (Quimioterapia e Hormonioterapia)	0	0	0	0	0,00
Tratamento em Oncologia - Radioterapia	0	0	0	0	0,00
Tratamento em Nefrologia - Diálise Peritoneal (pacientes)	0	0	0	0	0,00
Tratamento em Nefrologia - Sessão Diálise	0	0	0	0	0,00
Terapias Especializadas - Litotripsia	0	0	0	0	0,00
Fototerapia - Sessões	0	0	0	0	0,00

606 - Consultas Médicas por Telemedicina (acompanhamento)					
	Abril		Total		
	Cont.	Real.	Cont.	Real.	%
Primeiras Consultas Rede	0	0	0	0	0,00
Interconsultas	0	0	0	0	0,00
Consultas Subseqüentes	0	0	0	0	0,00

608 - Consultas Não Médicas por Telemedicina (acompanhamento)					
	Abril		Total		
	Cont.	Real.	Cont.	Real.	%
Primeiras Consultas Rede	0	0	0	0	0,00
Interconsultas	0	0	0	0	0,00
Consultas Subseqüentes	0	0	0	0	0,00
Procedimentos Terapêuticos (sessões)	0	0	0	0	0,00


 Sidnei Oliveira Soares
 Gerente ADM
 Centro de Estudos e Pesquisas
 "Dr. João Amorim"

 GOVERNO DO ESTADO DE SÃO PAULO	Relatório - Contratado X Realizado	GESTÃO EM SAÚDE
	Unidade: CAISM - FRANCO DA ROCHA Período: Abril a Abril de 2021	20-05-2021 15:46

183 - Internações					
	Abril		Total		
	Cont.	Real.	Cont.	Real.	%
Clínica Médica	0	0	0	0	0,00
Obstetrícia	0	0	0	0	0,00
Pediatria	0	0	0	0	0,00
Psiquiatria	53	64	53	64	20,75
Total	53	64	53	64	20,75


470 - Saídas Hospitalares em Clínica Cirúrgica					
	Abril		Total		
	Cont.	Real.	Cont.	Real.	%
Eletivas	0	0	0	0	0,00
Urgências	0	0	0	0	0,00
Total	0	0	0	0	0,00


322 - Hospital - Dia Cirúrgico/Cirurgias Ambulatoriais					
	Abril		Total		
	Cont.	Real.	Cont.	Real.	%
Cirurgia Hospital - Dia	0	0	0	0	0,00
Cirurgias Ambulatoriais	0	0	0	0	0,00
Total	0	0	0	0	0,00

185 - Urgência / Emergência					
	Abril		Total		
	Cont.	Real.	Cont.	Real.	%
Consultas de Urgência	500	1.381	500	1.381	176,20

563 - Programa Ambulatorial Intensivo e Semi-Intensivo (PAISI)					
	Abril		Total		
	Cont.	Real.	Cont.	Real.	%
Número de Pacientes	60	62	60	62	3,33

600 - Unidade de Acolhimento Assistida					
	Abril		Total		
	Cont.	Real.	Cont.	Real.	%
Conjunto de casas (morador/dia)	0	0	0	0	0,00
Total	0	0	0	0	0,00



 Sílvia Oliveira Soares
 Gerente ADM
 Centro de Estudos e Pesquisas
 "Dr. João Amorim"

 GOVERNO DO ESTADO DE SÃO PAULO	Relatório - Contratado X Realizado	GESTÃO EM SAÚDE
	Unidade: AH CAISM - FRANCO DA ROCHA Período: Abril a Abril de 2021	20-05-2021 15:47

271 - Consultas Médicas					
	Abril		Total		
	Cont.	Real.	Cont.	Real.	%
Primeiras Consultas Rede	100	69	100	69	-31,00
Interconsultas	25	30	25	30	20,00
Consultas Subseqüentes	1.690	2.115	1.690	2.115	25,15
Total	1.815	2.214	1.815	2.214	21,98

526 - Consultas Não Médicas					
	Abril		Total		
	Cont.	Real.	Cont.	Real.	%
Primeiras Consultas Rede	0	0	0	0	0,00
Interconsultas	0	0	0	0	0,00
Consultas Subseqüentes	650	605	650	605	-6,92
Procedimentos Terapêuticos (sessões)	0	0	0	0	0,00
Total	650	605	650	605	-6,92

275 - SADT Externo					
	Abril		Total		
	Cont.	Real.	Cont.	Real.	%
Diagnóstico em Laboratório Clínico	0	0	0	0	0,00
Diagnóstico por Anatomia Patológica e Citopatológica	0	0	0	0	0,00
Diagnóstico por Radiologia	0	0	0	0	0,00
Diagnóstico por Ultra-Sonografia	0	0	0	0	0,00
Diagnóstico por Tomografia	0	0	0	0	0,00
Diagnóstico por Ressonância Magnética	0	0	0	0	0,00
Diagnóstico por Medicina Nuclear in Vivo	0	0	0	0	0,00
Diagnóstico por Endoscopia	0	0	0	0	0,00
Diagnóstico por Radiologia Intervencionista	0	0	0	0	0,00
Métodos Diagnósticos em Especialidades	0	0	0	0	0,00
Diagnóstico e Procedimentos Especiais em Hemoterapia	0	0	0	0	0,00


 Sidinei Oliveira Soares
 Gerente ADM
 Centro de Estudos e Pesquisas
 "Dr. João Amorim"

Total	0	0	0	0	0,00
-------	---	---	---	---	------

189 - Tratamentos Clínicos					
	Abril		Total		
	Cont.	Real.	Cont.	Real.	%
Tratamento em Oncologia - Quimioterapia	0	0	0	0	0,00
Tratamento em Oncologia - Hormonioterapia	0	0	0	0	0,00
Total do Grupo Quimioterapia (Quimioterapia e Hormonioterapia)	0	0	0	0	0,00
Tratamento em Oncologia - Radioterapia	0	0	0	0	0,00
Tratamento em Nefrologia - Diálise Peritoneal (pacientes)	0	0	0	0	0,00
Tratamento em Nefrologia - Sessão Diálise	0	0	0	0	0,00
Terapias Especializadas - Litotripsia	0	0	0	0	0,00
Fototerapia - Sessões	0	0	0	0	0,00

606 - Consultas Médicas por Telemedicina (acompanhamento)					
	Abril		Total		
	Cont.	Real.	Cont.	Real.	%
Primeiras Consultas Rede	0	0	0	0	0,00
Interconsultas	0	0	0	0	0,00
Consultas Subseqüentes	0	0	0	0	0,00

608 - Consultas Não Médicas por Telemedicina (acompanhamento)					
	Abril		Total		
	Cont.	Real.	Cont.	Real.	%
Primeiras Consultas Rede	0	0	0	0	0,00
Interconsultas	0	0	0	0	0,00
Consultas Subseqüentes	0	0	0	0	0,00
Procedimentos Terapêuticos (sessões)	0	0	0	0	0,00

Sidinei Oliveira Soares
Gerente ADIM
Centro de Estudos e Pesquisas
"Dr. João Amorim"